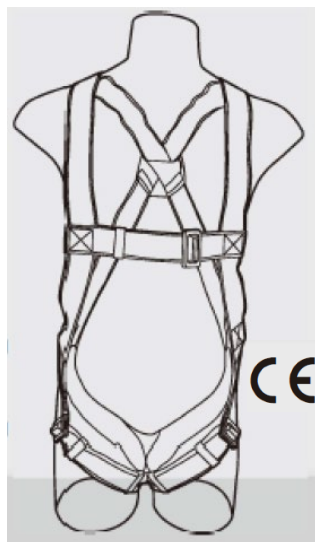


BEZPEČNOSTNÍ POSTROJ NÁVOD K POUŽITÍ 940029



TENTO NÁVOD SI USCHOVEJTE!

Tento návod obsahuje důležité bezpečnostní pokyny a provozní postupy. Uschovejte jej společně s originální účtenkou na bezpečném a suchém místě pro možnost pozdějšího nahlédnutí.

Popis

Bezpečnostní postroj je vyroben z kusů polyesterových popruhů, které jsou sešity a spojeny kovovými přezkami. Tato konfigurace zaručuje plnou bezpečnost a pohodlí při práci. Bezpečnostní postroj se používá pro systémy ochrany proti pádu osob. Postroj je vyroben z polyesteru a je navržen podle normy EN 361 pro práci ve výškách, kde není možné zajistit obecné staveniště, práce na střeších, vhodné zábrany nebo jiné podobné zajištění. Kompatibilita součástí použitých v systému ochrany proti pádu musí být v souladu s evropskými normami, tj.: konektor vyhovuje normě EN 362, bezpečnostní lano vyhovuje normě EN 354 a pohlcovač energie vyhovuje normě EN 355.

Základní vybavení

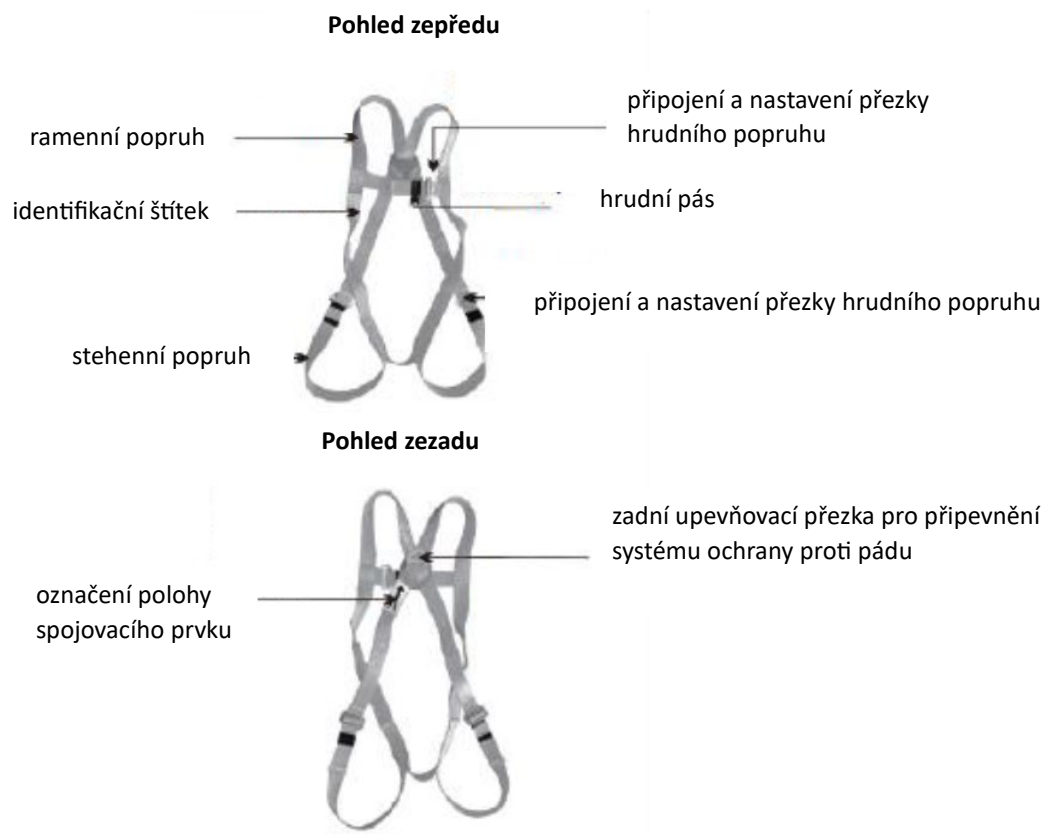
- **zadní upevňovací přezka**
 - pro připojení systému ochrany proti pádu
- **spojení a nastavení přezky**
 - pro pohodlné nošení a používání postroje

Přípustná doba použití

Celotělový postroj lze používat po dobu 5 let od data uvedení postroje do provozu. Po uplynutí této doby musí být postroj stažen z používání, aby mohla být provedena podrobná kontrola výrobku. Kontrolu výrobku smí provádět:

- výrobce
- nebo osoba doporučená výrobcem
- nebo společnost doporučená výrobcem

Po kontrole bude stanovena přípustná doba používání postroje do příští kontroly podle plánu.



PŘIPEVNĚNÍ SYSTÉMU OCHRANY PROTI PÁDU

Systém ochrany proti pádu musí být připevněn pouze k upevňovacím prvkům postroje označeným velkým písmenem A. Systém ochrany proti pádu musí být připevněn pouze přímo k zadnímu upevňovacímu kroužku. Zadní upevňovací kroužek musí být připojen k pohlcovači energie přes konektor, pak k bezpečnostnímu lanu. Bezpečnostní lano je spojeno s háčkem, přes který se připojí k konstrukci kotevního bodu. Výše uvedené části tvoří systém ochrany proti pádu. Zadní upevňovací kroužek je označen písmenem A na bílém štítku potištěném šipkou označující zadní upevňovací kroužek a přišitým na postroji v blízkosti překřížení. Viz obrázek 1.



NASAZENÍ POSTROJE

POSTROJ SI NESAĎTE DLE NÁSLEDUJÍCÍCH 6 JEDNODUCHÝCH KROKŮ:



1. Vyjměte postroj z obalu a držte jej za hřbetní stahovací kroužek.

2. Pokud jsou hrudní, pasové a/nebo nožní popruhy zapnuté, uvolněte popruhy a zapněte přezku postroje.

3. Nasaďte postroj tak, že si postupně navléknete ramenní popruhy, popruhy nasaďte přes ramena tak, aby byl D-kroužek umístěn uprostřed zad mezi lopatkami. Dbejte na to, abyste je nepřekroutili.



4. Protáhněte stehenní popruh přes rozkrok a zajistěte každý popruh. Dbejte na to, abyste popruhy nepřekřížili. Nastavte je zkrácením a prodloužením volného konce popruhu tak, aby hýžďový popruh byl pevně na svém místě pod hýžděmi.

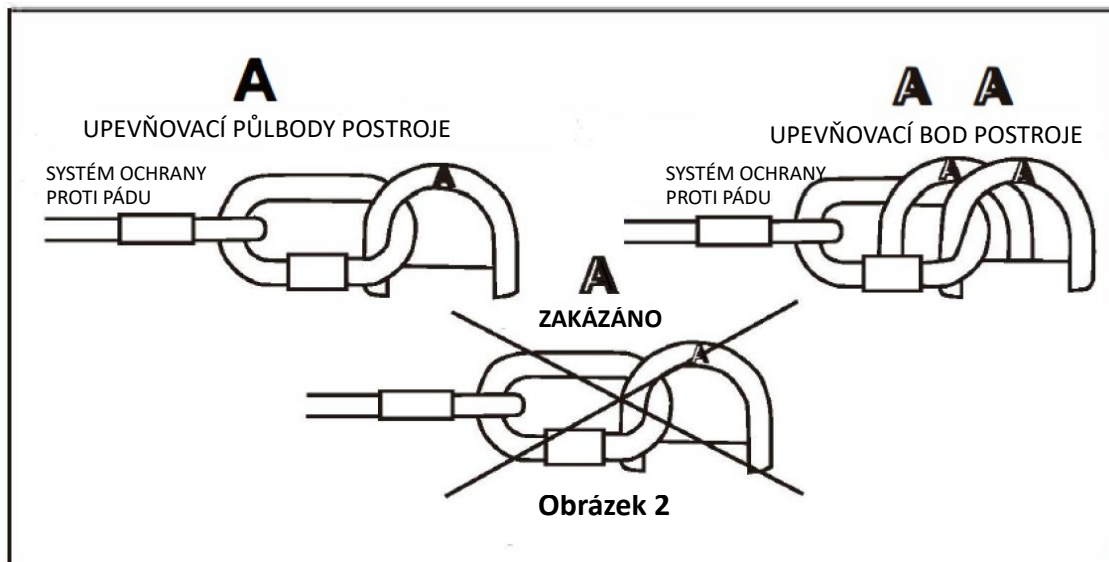
5. Druhý stehenní popruh protáhněte rozkrokem a každý popruh zapněte. Dbejte na to, abyste popruhy nepřekřížili. Nastavte je zkrácením a prodloužením volného konce popruhu tak, aby hýžďový popruh byl pevně na svém místě pod hýžděmi.

6. Připojte hrudní pás, jeho poloha by měla být uprostřed hrudní oblasti. Nastavte jeho napnutí tak, aby ramenní popruhy držely na každém rameni uprostřed. Zkontrolujte, zda se pásy nebudou zamotávat. Přebytečný popruh provlečte úchytkami smyček.

Bezpečnostní upozornění

1. Osobní ochranné prostředky smí používat pouze osoba vyškolená a způsobilá k bezpečnému používání.
2. Osobní ochranné prostředky nesmějí být používány osobami se zdravotním stavem, který by mohl ovlivnit bezpečnost uživatele zařízení při běžném a nouzovém použití.
3. Musí být vypracován záchranný plán, který řeší veškeré mimořádné události, které by mohly nastat během prací.
4. Bez předchozího písemného souhlasu výrobce je zakázáno provádět jakékoliv úpravy nebo změny osobního ochranného prostředku.
5. Osobní ochranné prostředky nesmějí být používány mimo svá omezení nebo k žádnému jinému účelu, než ke kterému jsou určeny.
6. Osobní ochranné prostředky by měly být vydávány konkrétním osobám.
7. Před použitím se ujistěte o kompatibilitě položek osobního ochranného prostředku sestavených do systému ochrany proti pádu. Pravidelně kontrolujte připojení a seřízení součástí osobního ochranného prostředku, abyste zabránili náhodnému uvolnění nebo odpojení součástí.
8. Je zakázáno používat kombinace osobního ochranného prostředku, u kterých je bezpečná funkce jedné položky ovlivněna nebo narušena bezpečnou funkcí jiné položky.
9. Před každým použitím osobních ochranných prostředků je povinné provést kontrolu ochranného prostředku před použitím, aby se zajistilo, že je před použitím v provozuschopném stavu a správně funguje.
10. Při kontrole před použitím je nutné zkontrolovat všechny prvky osobního ochranného prostředku z hlediska poškození, nadměrného opotřebení, koroze, oděru, proříznutí nebo nesprávného používání, a to zejména s ohledem na:
 - v celotělových postrojích – přezky opasků, nastavovací prvky, upevňovací body, popruhy, švy, smyčky,
 - v textilních bezpečnostních lanech nebo záchranných lanech – lana, smyčky, spojky, seřizovací prvky, spoje,
11. Každých 12 měsíců používání musí být osobní ochranné prostředky staženy z používání za účelem provádění pravidelných podrobných kontrol. Pravidelnou kontrolu musí provádět osoba odborně způsobilá k provádění pravidelných kontrol. Pravidelnou kontrolu může provádět i výrobce nebo jeho zplnomocněný zástupce.
12. V případě některých typů komplexního osobního ochranného prostředku, např. některých typů zatahovacích zachycovačů pádu, může každoroční kontrolu provádět pouze výrobce nebo jeho zplnomocněný zástupce.
13. Pravidelné kontroly jsou nezbytné pro údržbu osobního ochranného prostředku a bezpečnost uživatelů, která závisí na trvalé účinnosti a životnosti osobního ochranného prostředku. Při pravidelné kontrole je nutné zkontrolovat čitelnost označení osobního ochranného prostředku.
14. Pro bezpečnost uživatele je nezbytné, aby v případě dalšího prodeje výrobku mimo původní zemi určení prodejce poskytl návod k použití, údržbě, pravidelné prohlídce a opravě v jazyce země, ve které má být výrobek používán.
15. Osobní ochranné prostředky musí být okamžitě staženy z používání, pokud vyvstanou jakékoli pochybnosti o jejich stavu pro bezpečné používání, a nesmí být znovu používány, dokud to po provedení podrobné prohlídky písemně nepotvrdí výrobce osobního ochranného prostředku nebo jeho zástupce.
16. Pokud byly osobní ochranné prostředky použity k zadržení pádu, musí být okamžitě staženy z používání a znehodnoceny.
17. Jediným přijatelným zařízením, které lze použít v systému ochrany proti pádu, je celotělový postroj odpovídající normě EN 361.

18. V celotělovém postroji používejte k připevnění systému ochrany proti pádu pouze připevňovací body označené velkým písmenem A. Značení jako A/2 nebo poloviční A znamená nutnost připojení systému ochrany proti pádu k oběma připojovacím bodům současně. Je přísně zakázáno připojit systém ochrany proti pádu k jedinému připojovacímu bodu označenému A/2 nebo poloviční A. Viz obrázek 2.



19. Kotevní zařízení nebo kotevní bod pro systém ochrany proti pádu by měly být umístěny a práce by měly být prováděny tak, aby se minimalizovala možnost pádu i potenciální vzdálenost pádu. Kotevní zařízení / bod by měl být umístěn nad polohou uživatele. Tvar a konstrukce kotevního zařízení / bodu nesmí umožnit samočinné odpojení osobního ochranného prostředku. Minimální statická pevnost kotevního zařízení / bodu je 12 kN. Doporučuje se použít certifikovaný a označený konstrukční kotevní bod podle normy EN 795.

20. Před každým použitím systému ochrany proti pádu je nutné ověřit volný prostor pod uživatelem pracoviště, aby v případě pádu nedošlo ke kolizi se zemí nebo jinou překážkou v dráze pádu. Požadovanou hodnotu volného místa je třeba převzít z návodu použitého zařízení.

21. Existuje mnoho nebezpečí, která mohou ovlivnit funkčnost osobního ochranného prostředku a odpovídajících bezpečnostních opatření, která je třeba při jeho používání dodržovat, zejména:

- přetahování nebo navazování bezpečnostních lan přes ostré hrany, - jakékoli vady jako proříznutí, oděr, koroze, - klimatické podmínky, - extrémní teploty, - chemická činidla, - elektrická vodivost.

Aby byly osobní ochranné prostředky chráněny před poškozením nebo vlhkostí, musí být přepravovány v obalu (např. taška vyrobená z textilu odolného proti vlhkosti nebo fóliový sáček nebo pouzdro z oceli nebo plastu).

22. Osobní ochranný prostředek lze čistit a dezinfikovat, aniž by to mělo nepříznivý vliv na materiály použité při jeho výrobě. U textilních výrobků používejte jemné prací prostředky na jemné tkaniny. perle ručně nebo v pračce a opláchněte vodou. Plastové díly lze čistit pouze vodou. Když je osobní ochranný prostředek mokrá, ať už při používání nebo při řádném čištění, musí se nechat přirozeně vyschnout a musí být uchováván mimo dosah přímého tepla.

23. Osobní ochranné prostředky by měly být skladovány volně zabalené, na dobře větraném místě, chráněném před přímým světlem, ultrafialovým znehodnocením, vlhkým prostředím, ostrými hranami, extrémními teplotami a agresivními látkami.

POŽADOVANÁ VOLNÁ VZDÁLENOST POD PRACOVNÍ ÚROVNÍ PRO PRACOVNÍKA CHRÁNĚNÉHO BEZPEČNOSTNÍM LANEM S POHLCOVAČEM ENERGIE:

Volná vzdálenost pod pracovní plochou musí být 6,7 m (viz nákres č. 1).

Nákresy č. 2 a č. 3 znázorňují volnou vzdálenost pod pracovní plochou v závislosti na umístění konstrukčního kotevního bodu.

