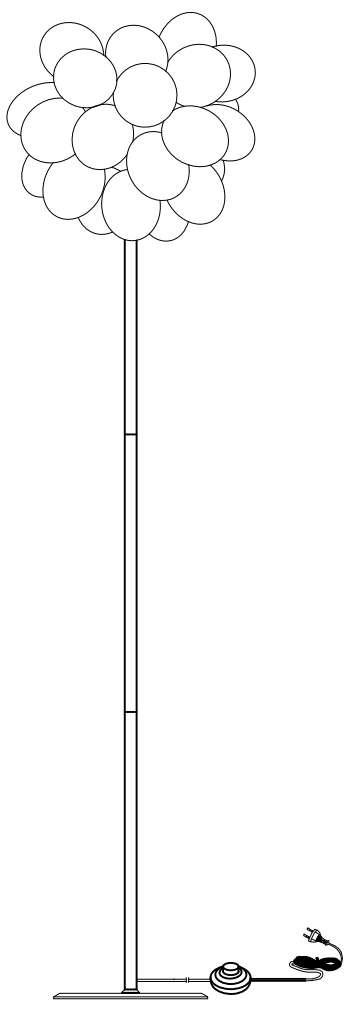
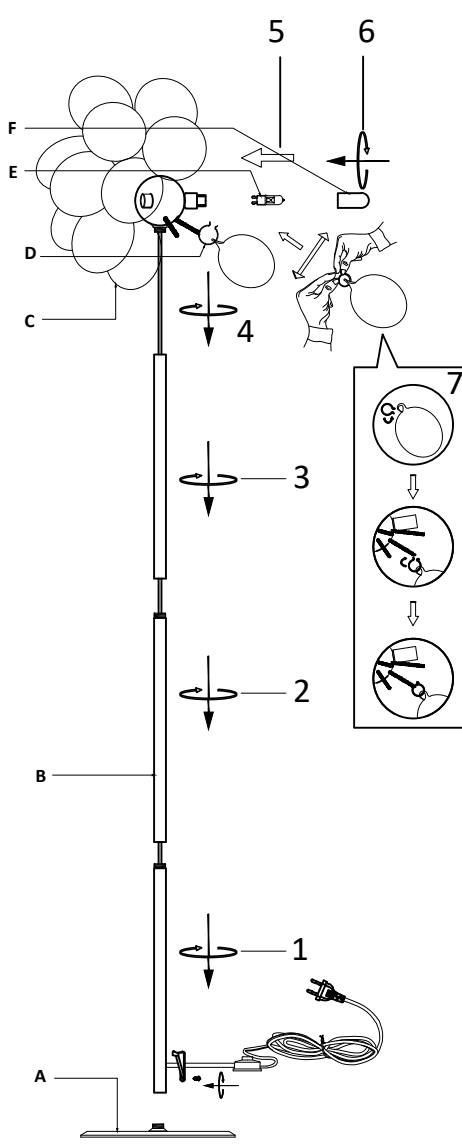



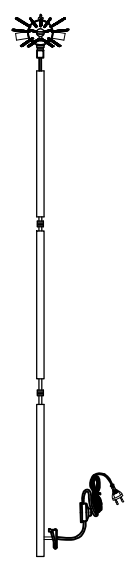




# Návod k instalaci

Katalogové číslo: 932015, 932016



**G9 4 x MAX 28W**



Číslo	Díly	Počet
A		x 1
B		x 1
C		x 25
D		x 25
*E		x 4
*F		x 4

Součástky E a F nejsou součástí balení, je potřeba je zakoupit.

## Bezpečnostní upozornění

1. Abyste se při instalaci nezranili nebo nepoškrábali povrch lampy, používejte rukavice.
2. Nenechávejte lampu v blízkosti kyselých a alkalických chemikálií nebo korozivních plynů. Neomývejte lampu vodou. Očistěte lampu čistým, suchým a měkkým hadříkem. Jinak lampu zreziví.
3. Při přemísťování lampy buďte opatrní, aby nedošlo k jejímu rozbití.
4. Před instalací, čištěním lampy nebo výměnou žárovky nejprve vypněte napájení.
5. Netahejte za kabel a zástrčku příliš silně.
6. Aby se předešlo nebezpečí, měl by poškozený prodlužovací elektrický vodič vyměnit příslušný kvalifikovaný personál.